الجزيرة كابيتال
aljazira capital

صندوق الجزيرة للمرابحة بالريال السعودي

حقائق الصندوق كما في أغسطس 2026م

صندوق أسواق مالية

معلومات الأسعار - نهاية شهر أغسطس 2026

صافي قيمة الأصول للوحدة	التغير (للشهر مقارنة بالسابق)	اجمالي وحدات الصندوق	اجمالي صافي الأصول
183.9467 ريال	▲ 0.6693 ريال نسبة التغيير 0.37 %	8,715,048	1,603,104,193.55 ريال

هدف الصندوق

هدف صندوق الجزيرة للمرابحة بالريال السعودي إلى تحقيق عائد منافس مقارنةً بالمؤشر الاسترشادي بمخاطر منخفضة مع توفير السيولة خلال فترة قصيرة، وذلك من خلال الاستثمار في الأدوات المالية قصيرة الأجل ومنخفضة المخاطر مثل: عقود المرابحة والإجارة والأوراق المالية قصيرة الأجل وعقود تمويل التجارة المتوافقة مع المعايير الشرعية للصندوق

تقسيم القطاعات
(نسبة اجمالي صافي الاصول)

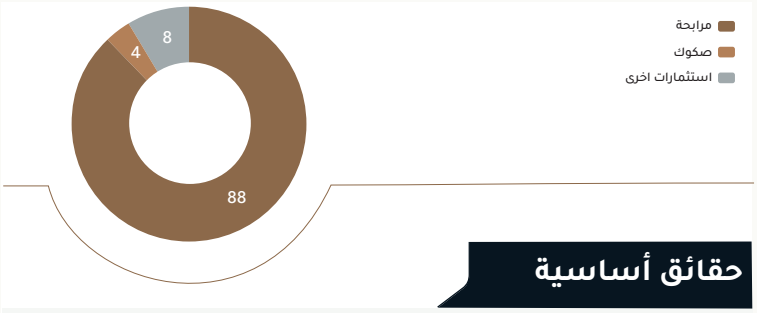

أداء الصندوق
(الرسم البياني)

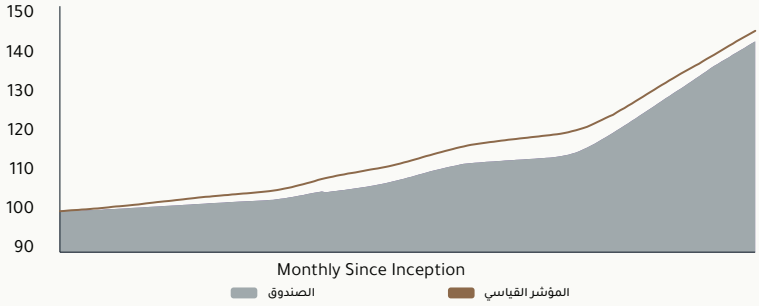

حقائق أساسية

مقر الصندوق	المملكة العربية السعودية
عملة الصندوق	ريال سعودي
سعر الوحدة عند الطرح الاولي	100 ريال سعودي
تاريخ التأسيس	نوفمبر 2000
مستوى المخاطر	منخفضة
المؤشر القياسي	مؤشر سايبور لشهر واحد
الحد الأدنى للاشتراك	2000 ريال سعودي
الحد الأدنى للاشتراك الإضافي	500 ريال سعودي
الحد الأدنى للاشتراك والاشتراك الاضافي عبر برنامج الاشتراك المنتظم	100 ريال سعودي
الحد الادنى لملكية وحدات الصندوق	100 ريال سعودي
الحد الأدني للاسترداد	100 ريال سعودي
أيام استلام طلبات الاشتراك والاسترداد	من الاحد الى الخميس باستثناء العطل الرسمية للمملكة
اخر موعد لاستلام طلبات الاشتراك والاسترداد	الساعة 12:00 ظهرا في يوم التعامل
التداول وايام التقييم	يوميا
موعد استرداد قيمة وحدات الصندوق للمساهمين	خلال يوم عمل من يوم التعامل الذي تم فيه تنفيذ الطلب
رسم الاشتراك	لا يوجد
رسم صندوق الادارة	15% من الربح المحقق
المصاريف الآخرى	لا يوجد
رسوم الحفظ	لا يوجد

أداء الصندوق
(الجدول)

المؤشر	سنة واحدة	ثلاث سنوات	خمس سنوات
عدد أشهر الأداد الايجابي	12	36	60
الاداء النتفوق مقابل المؤشر القياسي (%)	8.33	2.78	15.00

العائد قصير الأجل (%)	شهر واحد	ثلاثة أشهر	سنة أشهر	منذ بداية الربع حتى تاريخه	منذ بداية العام حتى تاريخه
الصندوق	4.38	4.36	4.43	4.32	4.45
المؤشر القياسي	4.65	4.67	4.72	4.67	4.74

العائد التراكمي (%)	سنة واحدة	خمس سنوات	خمس سنوات
الصندوق	4.60	15.49	21.96
المؤشر القياسي	4.89	17.56	25.40

العائد السنوي (%)	سنة واحدة	خمس سنوات	خمس سنوات
الصندوق	4.60	4.92	4.05
المؤشر القياسي	4.89	5.54	4.63

التحليل الإحصائي

السنوي	ثلاثة أشهر	منذ بداية العام حتى تاريخه	سنة واحدة	ثلاثة سنوات	خمس سنوات
الفا (%)	-0.32	-0.30	-0.28	-0.62	-0.58
الانحراف المعياري للصندوق (%)	0.02	0.04	0.06	0.12	0.42
الانحراف المعياري للمؤشر (%)	0.00	0.01	0.05	0.14	0.49
بيتا	-6.09	3.18	0.63	0.55	0.80
نسبة الانحراف عن المؤشر (%)	0.02	0.03	0.05	0.11	0.16
نسبة شارب	-14.77	-7.49	-4.03	-4.84	-1.70
مؤشر المعلومات	-13.75	-8.98	-4.96	-5.45	-3.40

الانحراف المعياري : مقياس للمخاطر الكلية للصندوق، يوضح مدى تباعد العوائد من متوسط العائد للصندوق

بيتا : مقياس للمخاطر الصندوق المرتبطة بالسوق، يوضح المدى الذي يتغير فيه عائد الصندوق مقارنة بعائد السوق

نسبة شترب : مقياس الاعائد الاضافي (بعد خصم العائد الخال من المخاطر) نسبةً للمخاطر الكلية للصندوق

اخلاء المسؤولية

شركة الجزيرة للأسواق المالية شركة مسجلة سعودية بالسجل التجاري رقم 1010351313 وترخيص هيئة السوق المالية رقم 37-07076 وعنوانها المملكة العربية السعودية ص ب 20438 الرياض 11455 ولقد تم إعداد هذا المستند باستخدام بيانات ومعلومات تم جمعها من مصادر يعتقد انها موثوقة ولا نقدم اية ضمانات او تعهدات ولا تحمل اية مسؤولية او التزام بالنسبة لصحة او دقة تلك المعلومات. إن الأداء السابق ليس بالضرورة دليلا على الأداء غب المستقبل وستكون اصول الصندوق عرضة لعدد من المخاطر المصاحبة للاستثمار في الاسواق الماليه التي يستثمر فيها اصوله كما ان الاستثمار في الصندوق ليس كوديعة لدى بنك محلي، وعلى المستثمر ان يكون على علم بأن قيمة الوحدات الاستثمارية يمكن ان تنخفض وترتفع في أي وقت، ولا يمكن اعطاء أي تأكيد بان استراتيجية الصندوق الاستثمارية ستنفذ بنجاح او بأن الاهداف الاستثمارية سيتم تحقيقها، وليس هناك أي ضمان يقدم للمستثمر ان يسترد المبلغ الاصلي المستثمر ولا بشأن أي عوائد. ان الدخل المتولد من توزيعات الاسهم غير ثابت ومن الممكن استخدام جزء من رأس المال المستثمر لدفع توزيعات الصندوق لحين تحصيل الدخل المتولد من الاسهم. قد يكون للتغييرات في أسعار صرف العملات تأثير سلبي على قيمة النقد المتوفر و تقييم الاصول والدخل المتولد من الاسهم. سيتم تحميل الصندوق برسوم الخدمات ورسوم حسن الاداء. قد لا يكون هذا المنتج مناسبًا لجميع متلقي هذا التقرير. في حال وجود أي شكوك ، يجب على المستثمر طلب المشورة من مستشار الاستثمار. كما ان على المستثمر الرجوع لمستشار استثماري مؤهل لتحديد ملائمة استثماره في هذا الصندوق. وللحصول على "المزيد من المعلومات والتفاصيل عن الصندوق نرجو منكم قبل الدخول في الاستثمار الرجوع لشروط واحكام الصندوق ذات العلاقة وقراءتها بحرص بما في ذلك قسم مخاطر الصندوق، حيث تتوفر نسخة من شروط واحكام الصندوق كم خلال موقعنا في شبكة الانترنت

للمزيد من المعلومات

شركة الجزيرة للأسواق المالية، الرياض 12343، طريق الملك فهد 7766، حي الرحمانية 4030، هاتف: 7000 215 11 966+ www.aljaziracapital.com.sa

أمين الحفظ:

نورثن ترست السعودية، برج المملكة - الدور 20 - طريق العروبة - العليا . ص.ب 7508 الرمز البريدي : الرياض 12214.9597

AL-JAZIRA SAUDI RIYAL MURABAHA FUND

Money Market Fund

Factsheet as of August 2026

PRICE INFORMATION (End of August 2026)

Net Asset Value Per Unit	Change (MoM)		Total Fund Units	Total Net Assets
SAR 183.9467	SAR ▲ 0.6693	Chg % 0.37	8,715,048	SAR 1,603,104,193.55

FUND OBJECTIVE

AlJazira Saudi Riyal Murabaha Fund aims to achieve a competitive return compared to the benchmark with low risk, and to provide high liquidity in short term, by investing in short-term and low risk financial instruments such as: Murabaha and Ijarah contracts, short term securities, and trade finance contracts that comply with fund's Shariah parameters.

SECTOR BREAKDOWN
(% Total Net Assets)

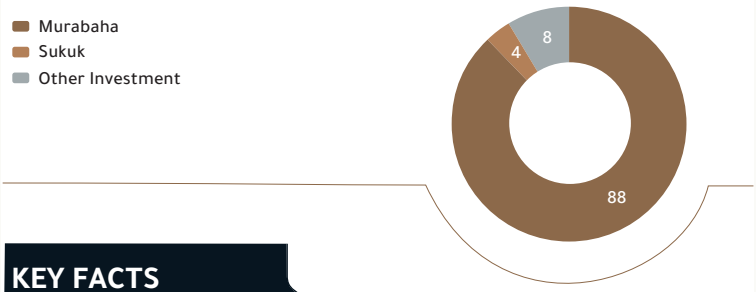

PERFORMANCE
(CHART)

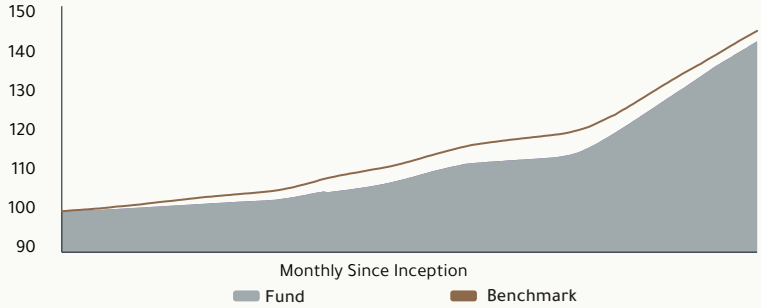

KEY FACTS

Fund Domicile	Saudi Arabia
Fund Currency	Saudi Riyal
Unit Price at Initial Offering	100 SAR
Inception Date	November-00
Risk Level	Low
Benchmark	SIBOR 1 - Month
Minimum Subscription Value	2000 SAR
Minimum Additional Subscription Value	500 SAR
Minimum Subscription in Systematic Investment Plan	100 SAR
Minimum Redemption Value	100 SAR
Minimum Ownership of the fund units	Sunday to Thursday, except public holidays of the Kingdom
Days of receiving application and redemptions	12:00 PM on the trading day
Trading and Valuation Days	Daily
Time to Payback the value of Redeemed fund units to participants	1 Working day
Subscription Fees	0%
Fund Management Fees	15% from Profit
Administration Fees	0.00%
Custodian Fees	0.00%

PERFORMANCE (TABLE)

Track Record	1 Year	3 Year	5 Year
Positive Performance (Months)	12	36	60
Outperformance Against Benchmark (%)	8.33	2.78	15.00

Short-term Return (%)	1 Month	3 Month	6 Month	QTD	YTD
Fund	4.38	4.36	4.43	4.32	4.45
Benchmark	4.65	4.67	4.72	4.67	4.74

Cumulative Returns (%)	1 Year	3 Year	5 Year
Fund	4.60	15.49	21.96
Benchmark	4.89	17.56	25.40

Annualized Returns (%)	1 Year	3 Year	5 Year
Fund	4.60	4.92	4.05
Benchmark	4.89	5.54	4.63

STATISTICAL ANALYSIS

Annualized	3 Month	YTD	1 Year	3 Year	5 Year
Alpha (%)	-0.32	-0.30	-0.28	-0.62	-0.58
Standard Deviation Fund (%)	0.02	0.04	0.06	0.12	0.42
Standard Deviation BM (%)	0.00	0.01	0.05	0.14	0.49
Beta	-6.09	3.18	0.63	0.55	0.80
Tracking Error (%)	0.02	0.03	0.05	0.11	0.16
Sharpe Ratio	-14.77	-7.49	-4.03	-4.84	-1.70
Information Ratio	-13.75	-8.98	-4.96	-5.45	-3.40

Standard Deviation: Measures total risk, which is the dispersion of each point of the return from the average return of the fund.

Beta: Measures market risk, which explains the returns of the fund compared with the market.

Sharpe Ratio: Measures risk adjusted returns, which is the fund's return over the risk-free rate relative to its standard deviation.

DISCLAIMER

"AlJazira Capital is a Saudi company registered under CR number 1010351313, authorized by Capital Market Authority with license number 37-07076 in the address P.O. Box 20438 Riyadh 11455 KSA. This document was prepared using data & information gathered from reliable sources, without any kind of guarantees or assurance or responsibility on the validity & accuracy of the information. Historic performance do not necessarily indicate future performance, fund assets are subject to a variety of risks normally associated with this type of investment, and investing in this fund may not be measured as a deposit at a bank or at the fund manager; investor must be aware that unit prices may appreciate or depreciate at any time. And, no assurances that the investment strategy will be implemented successfully or that the goals be achieved; no guarantees can be provided to the investor with regard to redeeming the initial investment amount or returns on investment for that matter. Income from the security may fluctuate and part of the capital invested may be used to pay the income. Changes in currency rates may have an adverse effect on the value, price or income of the security. Service and performance fees/charges apply. This product may not be suitable for all recipients of this report. In case of any doubts, client should seek advice from investment advisor. You are advised to refer to the related terms and conditions and read them thoroughly, including the article regarding the risks of the fund and take a professional consultation before making a decision with regard to investing in the fund or not."

FOR MORE INFORMATION CONTACT:

ALJAZIRA CAPITAL, Riyadh 12343, King Fahad Road 7766, Rahmaniyah Dist.4030 Telephone: +966 11 215 7000 - www.aljaziracapital.com.sa

CUSTODY DETAILS:

The Northern Trust Co. Kingdom Tower - 20th Floor - Al Urubah Road - Olaya District - P O Box 7508 - Zip Code 12214/9597